


# Serie CH20000

**Empaques para Rines de Vehículos Comerciales**  
**16", 16.5", 17.5", 19.5", 20" , 22.5"**

**Manufacturado con HMW-HDPE**

**01 / Detalles**

CHAROLAS



**CARACTERÍSTICAS**


- Diseño estibable para máxima eficiencia de almacenamiento y transportación
- Compatible con banda transportadora
- Asegura la carga por emplayado o fleje no metálico utilizando los alojamientos formados
- Orificios de drenaje
- Base de tarima con anclaje positivo para un estibado seguro

**OPCIONES**

- Identificación personalizada con franjas
- Las tarimas, charolas y tapas permiten la colocación de las etiquetas de envío con alambre
- Colores personalizados
- Logotipos formados
- Orificios ergonómicos para robots y manos



Orificios de Drenaje



Franjas Personalizadas

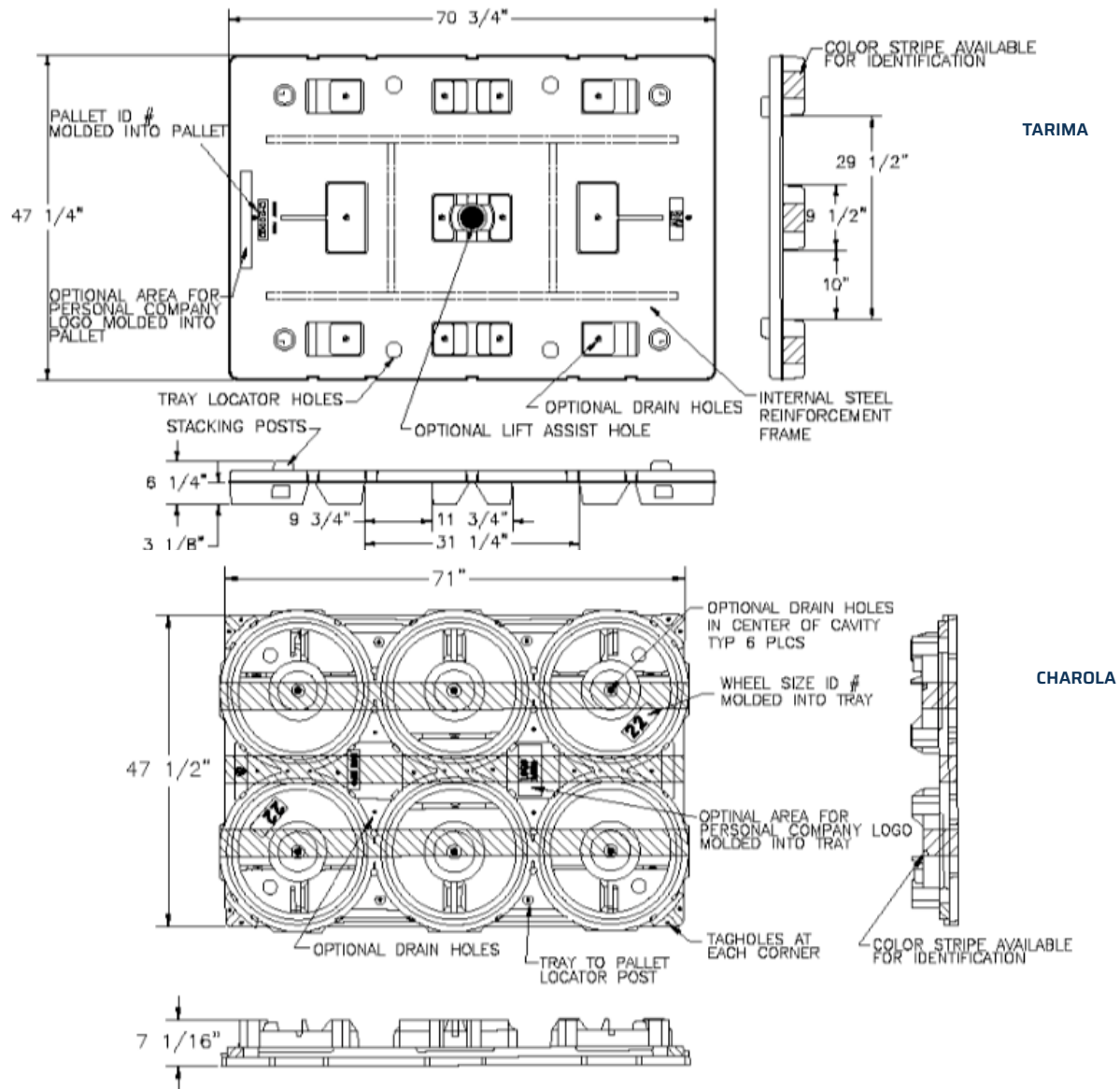
**02 / Especificaciones**

PRODUCTO #	DESCRIPCIÓN	DIMENSIONES		COLOR	RINES POR CAPA	POR ESTIBA		TLD 53'	
		LARGO	ANCHO						
CH 20000	Tarima de doble hoja	70.5" 1,790.7 mm	47.25" 1,200.1 mm	Negro	-	20 Tarimas		260 Tarimas	
CH 16165	Charola y Cubierta Rines de 16" & 16.5"	71" 1,803.4 mm	47.5" 1,206.5 mm	Negro	8/Charola	70 Charolas		1190 Charolas	
CH 17500	Charola y Cubierta Rines de 17.5"	71" 1,803.4 mm	48 1,219.2 mm	Negro	8/Charola	70 Charolas	70 Cubiertas	1190 Charolas	1190 Cubiertas
CH 19500	Charola y Cubierta Rines de 19.5"	71" 1,803.4 mm	47.75" 1,212.8 mm	Negro	6/Charola	70 Charolas	70 Cubiertas	1190 Charolas	1190 Cubiertas

Las características de rendimiento varían con las aplicaciones. Para optimizar las especificaciones nominales, las cargas deben distribuirse uniformemente para alcanzar la capacidad. La construcción de la carga, las condiciones de soporte, el transporte, la retención de la carga, las instalaciones para el usuario y la temperatura son factores que afectan la capacidad de las tarimas.

# SERIE CH20000 - Empaques para Rines de Vehículos Comerciales

## ESPECIFICACIONES



### VENTAJAS

- Amigable con el medio ambiente
- Exentas de ISPM 15
- Larga vida útil



**De fácil  
limpieza**



**Higiénicas**



**Resistente  
a la Intemperie**



**Resistentes  
a impactos**



**Entrada de  
4 vías**



**Reciclables**

TriEnda publica pautas para el uso de sus productos basadas en sus estándares de prueba; por lo tanto, estas pautas no constituyen ninguna garantía relacionada a la aplicación individual de cada cliente. La industria para el manejo de materiales no ha estandarizado la metodología de prueba ni criterios de calificación para cada producto de manera particular. Todos los productos de TriEnda son vendidos bajo el entendido de que cada cliente validará la viabilidad de aplicación de acuerdo con sus necesidades específicas. Dado que la aplicación de cada producto es única, el cliente asume todo el riesgo por la determinación del uso de la tarima.

